

声 《  
如 《

《  
任 《

《

4 任

《

6

如  
任

《

7

发 《

i

《

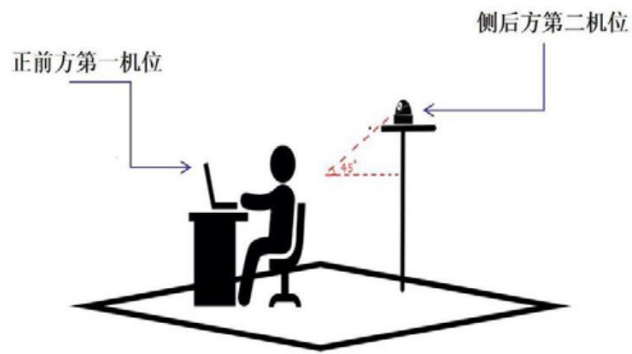


图1：视频面试座位示意图



图2：正前方第一机位效果图



图3：侧后方第二机位效果图

机位	设备	开启功能	视频画面要求	设备要求
第一机位	笔记本电脑或台式电脑（带有摄像头和麦克风）	开启视频、音频、麦克风	清晰显示考生上半身、双手和桌面。	测试与面试期间，电脑桌面仅允许打开腾讯会议并设为全屏模式。
第二机位	手机或电脑、iPad 均可	仅开启视频；关闭音频、麦克风	清晰显示考生本人、电脑屏幕、桌面、考生背后情况等考试环境。	仅允许打开腾讯会议并设为全屏模式。须关闭音频、麦克风和电话铃声、闹钟等可能影响考试的功能。

《

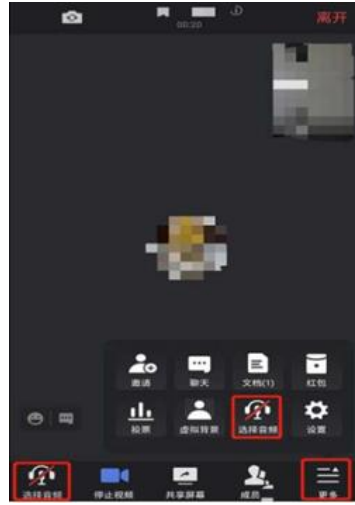
《



5652 7 6957

乐

台



8

9

6

《

《

与

任

4

6

如

7

如

8

如

《

9

如

任《

因

6

《

《

个

《

8

《

名

个

《

7

《

《

8

《

9

《

《

可

《

向

《

《



《

发

《

取

《



《

《

《

乐

免

8 5

《发

《

《

65

取

5652 7 26957

7577

6